
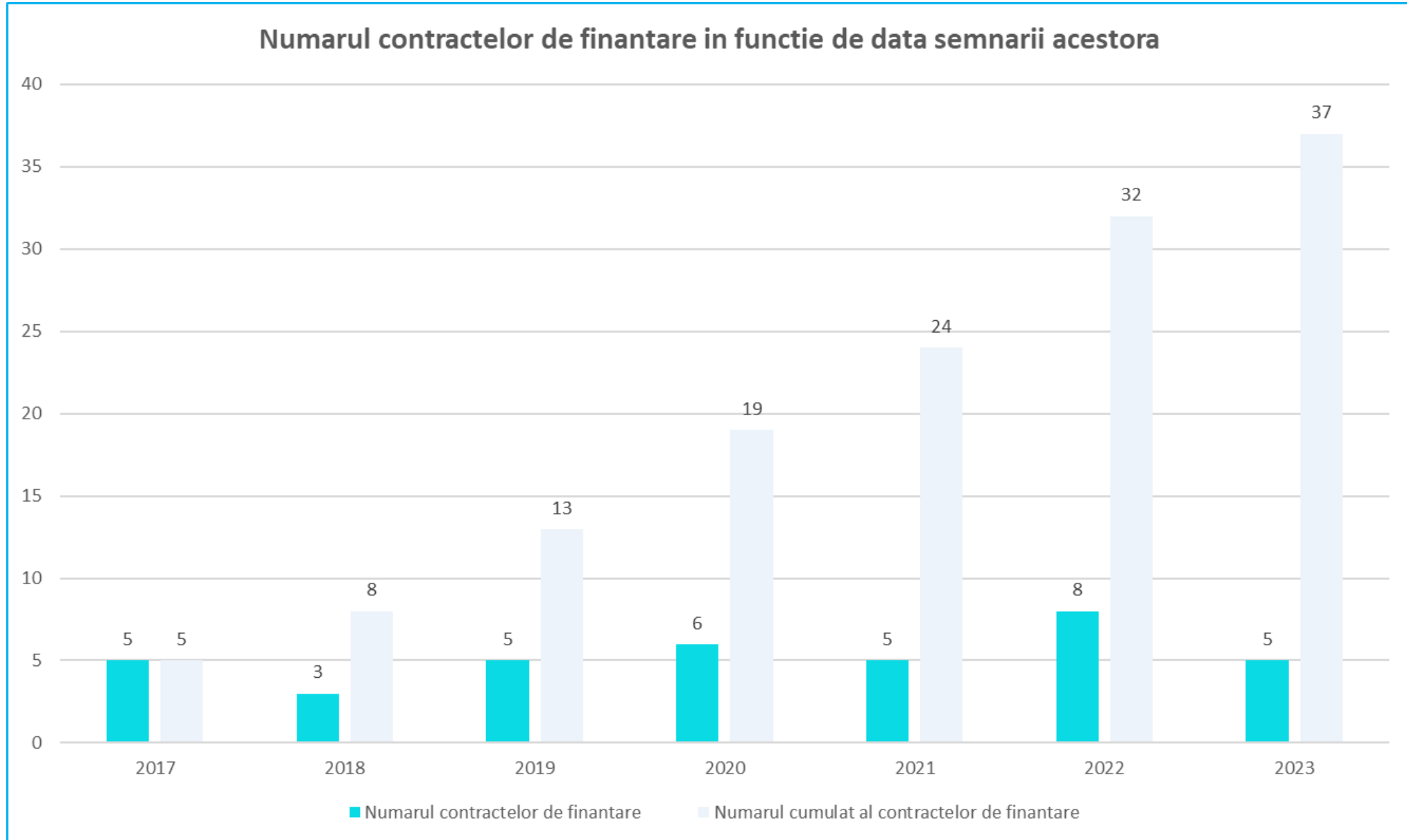


# Finanțarea proiectelor de investiții în contextul PDD 2021-2027



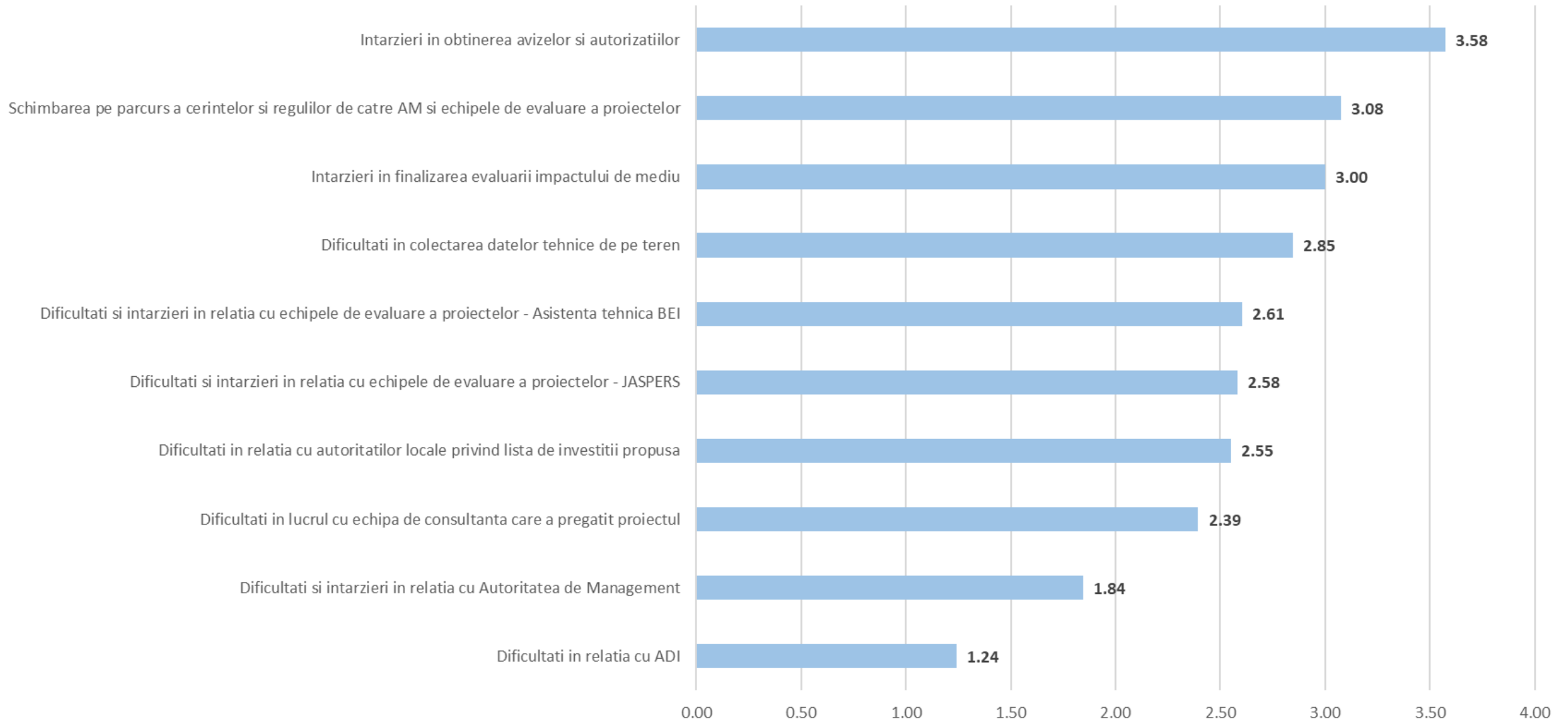
# RITMUL PREGĂTIRII PROIECTELOR ÎN POIM...





# DE CE A MERS GREU PREGĂTIREA PROIECTELOR?

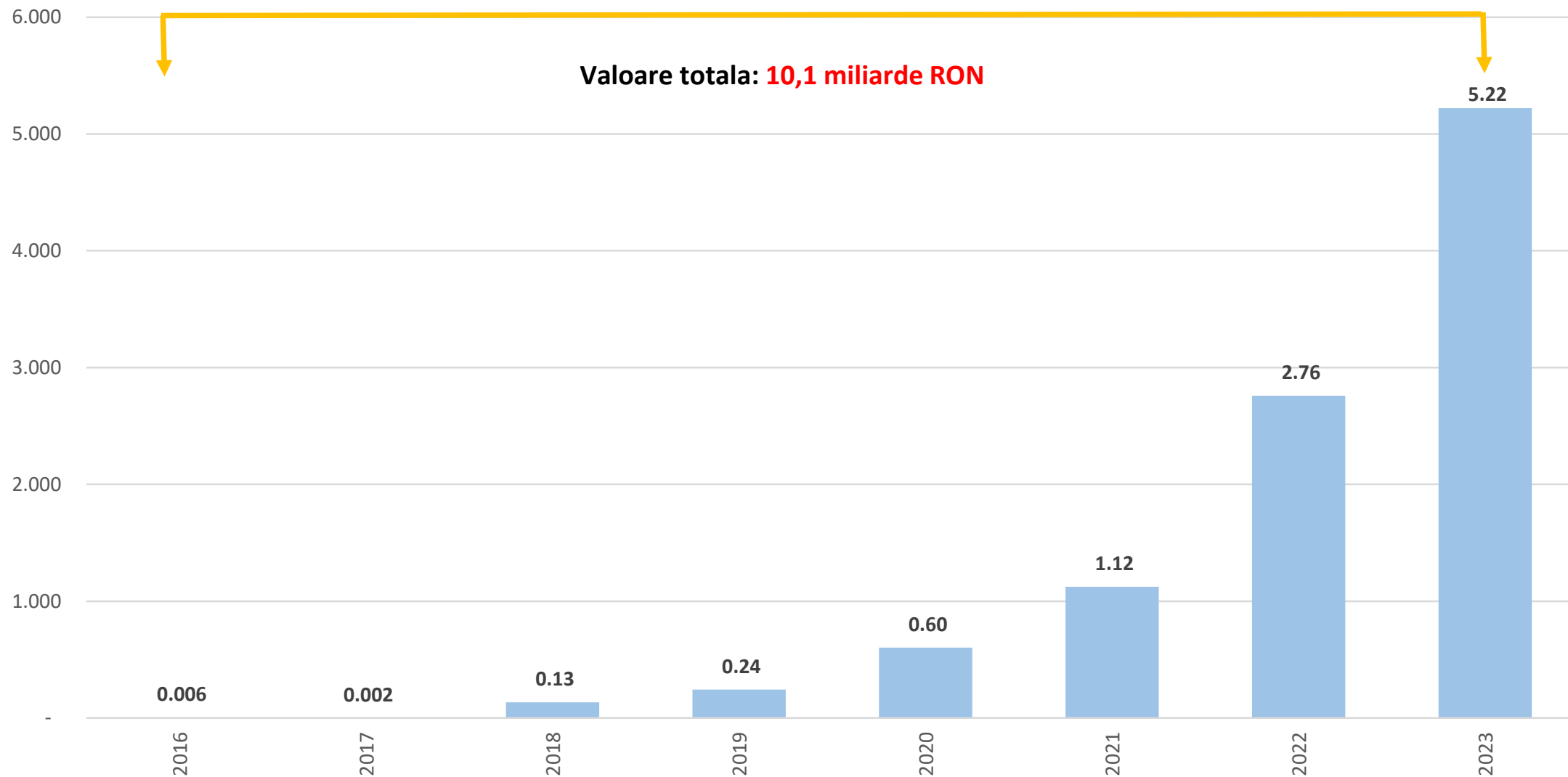
## Media notelor aferente problemelor confruntate in procesul de pregatire al proiectului



Nota 1 evidentieaza un impact redus iar nota 5 un impact foarte ridicat

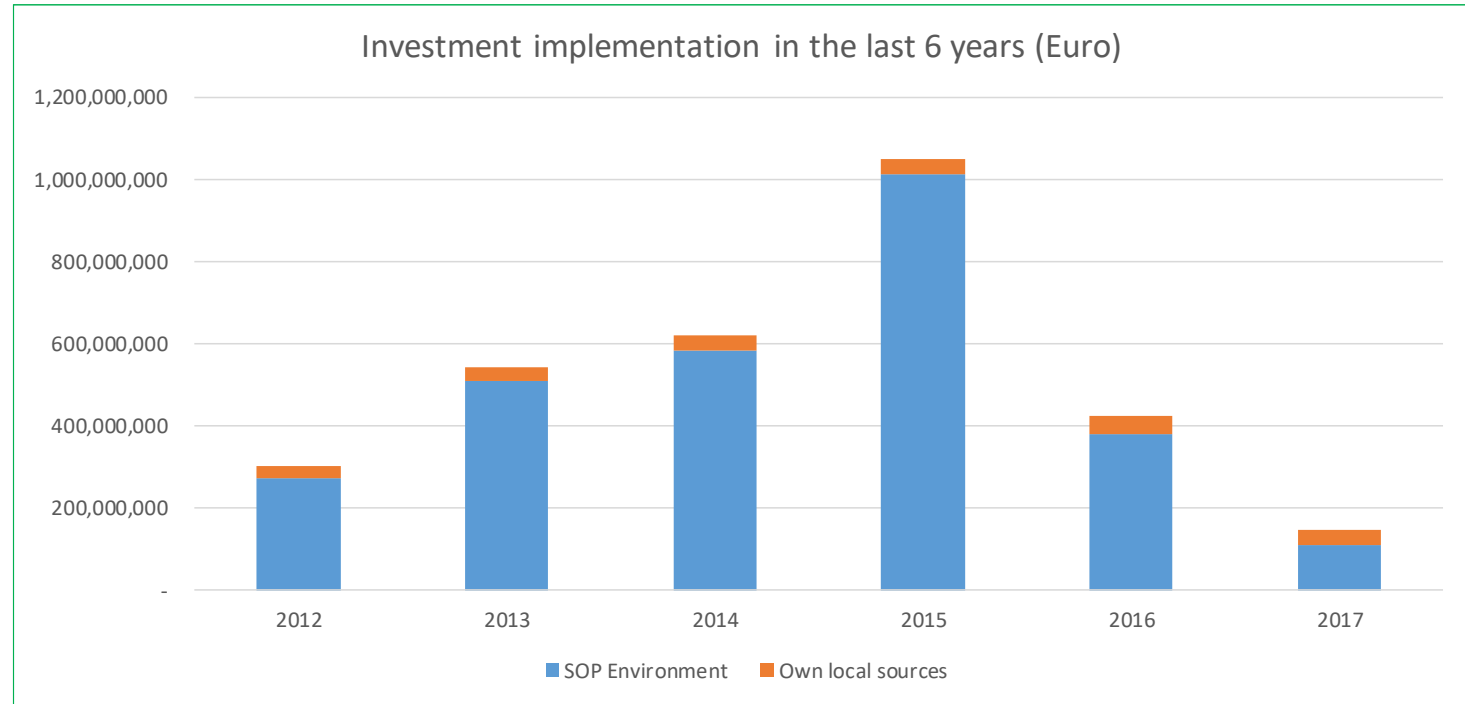
# RITMUL IMPLEMENTĂRII PROIECTELOR ÎN POIM...

Plati efectuate pe perioada implementarii POIM (constructori, taxe, avize, etc.) la nivelul sectorului (miliarde RON)



# Capacitate de implementare

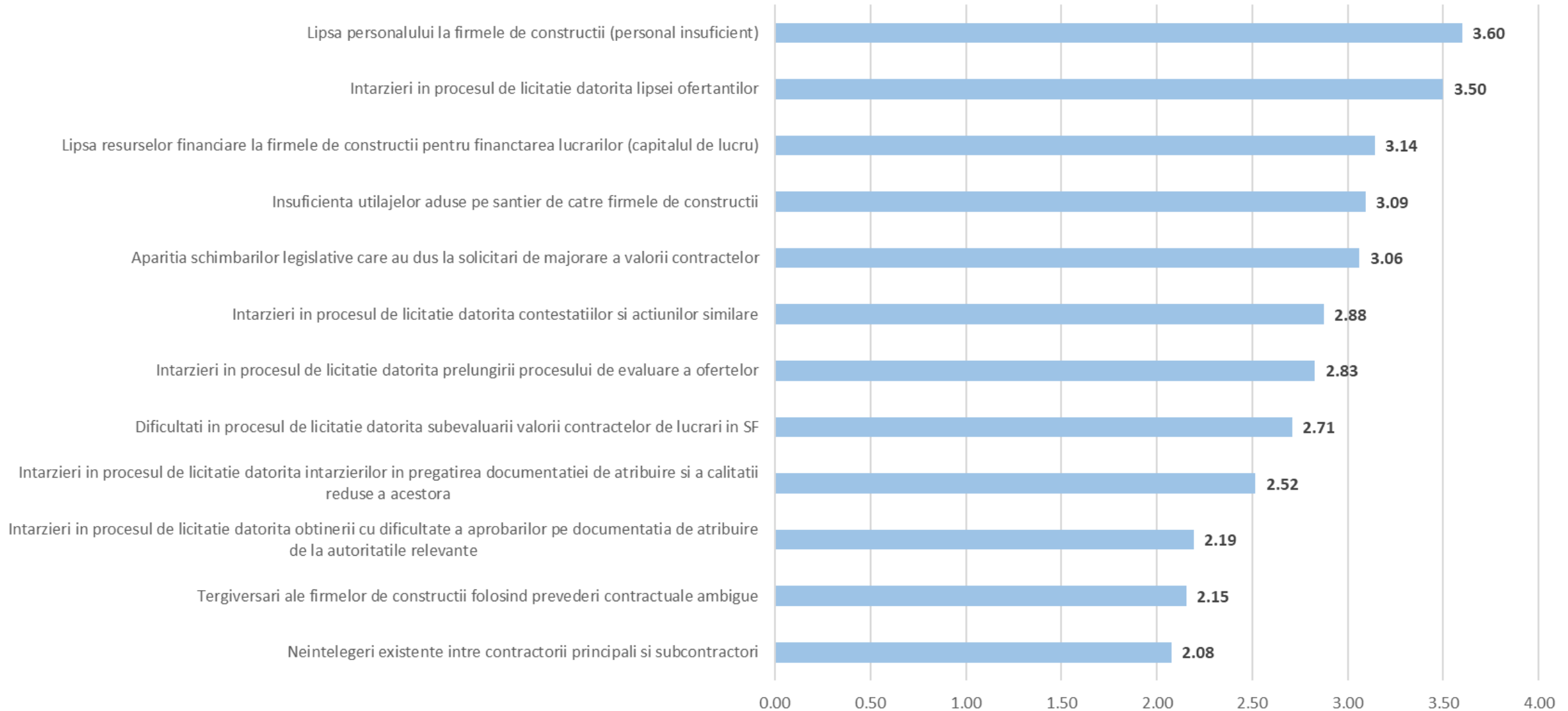
- În ultimii 6 ani, ROC-urile au putut cheltui în medie 0,5 miliarde de euro/an
- Capacitatea maximă de absorbție a ROC de 1 miliard de euro/an a fost înregistrată în 2015 (ultimul an de cheltuieli eligibile pentru POS Mediu)
- Capacitatea de implementare a investițiilor va trebui să crească semnificativ pentru a gestiona absorbția tuturor finanțărilor necesare pentru conformare.



Capacitate de implementare	Miliarde Euro
În medie	0.515
Maximum	1.050

# DE CE A MERS GREU IMPLEMENTAREA PROIECTELOR?

## Media notelor aferente problemelor confruntate in procesul de implementare al proiectului



Nota 1 evidentieaza un impact redus iar nota 5 un impact foarte ridicat

# UNDE SUNTEM CU IMPLEMENTAREA?

## CONTRACTE SEMNATE

- La 31.12.2023 erau în total 600 de contracte semnate, din care 421 contracte de lucrări și 179 contracte de furnizare și de servicii, cu o valoare totală de aproximativ **4,5 miliarde EUR**.
- Perioada medie de la lansarea licitației și până la semnarea contractului a fost de **346 de zile**. La POS Mediu, perioada medie a fost de 298 de zile.

## CONTRACTE LANSATE DAR NESEMNATE

- La 31.12.2023 erau în total 125 de contracte lansate la licitații dar nesignate, din care 107 contracte de lucrări și 18 contracte de furnizare și de servicii, cu o valoare totală de aproximativ **1,5 miliarde EUR**.

## CONTRACTE NELANSATE ÎN LICITAȚIE

- La 31.12.2023 erau 244 de contracte nelansate încă la licitație, din care 178 contracte de lucrări și 66 contracte de furnizare și de servicii, cu o valoare totală de aproximativ **2,6 miliarde EUR**.

# CUM STĂM CU FINANȚAREA?

PROIECTE DE INVESTIȚII (41 OR PARTICIPANȚI LA STUDIUL BDO): 10,2 MILIARDE EURO

ÎN IMPLEMENTARE:  
4.5 MLD EURO

ÎN LICITARE:  
1.5 MLD EURO

NELANSATE:  
2.6 MLD EURO

ALTELE: 1.5  
MLD EURO

REALIZAT POIM:  
2.1 MLD EURO

PDD  
2.88 MLD EURO\*

DEFICIT DE FINANȚARE  
5.22 MLD EURO

## SOLUȚIE AM PDD PE TERMEN SCURT

Având în vedere constrangerile bugetare, pentru proiectele noi de investiții regionale de apă și apă uzată (tip A), valoarea cererii de finanțare/valoarea cumulată a cererilor de finanțare va fi limitată **la cel mult 120 milioane euro** (valoare nerambursabilă UE), **indiferent de valoarea totală a devizului general**. Aceasta va fi denumită în continuare etapa angajantă.

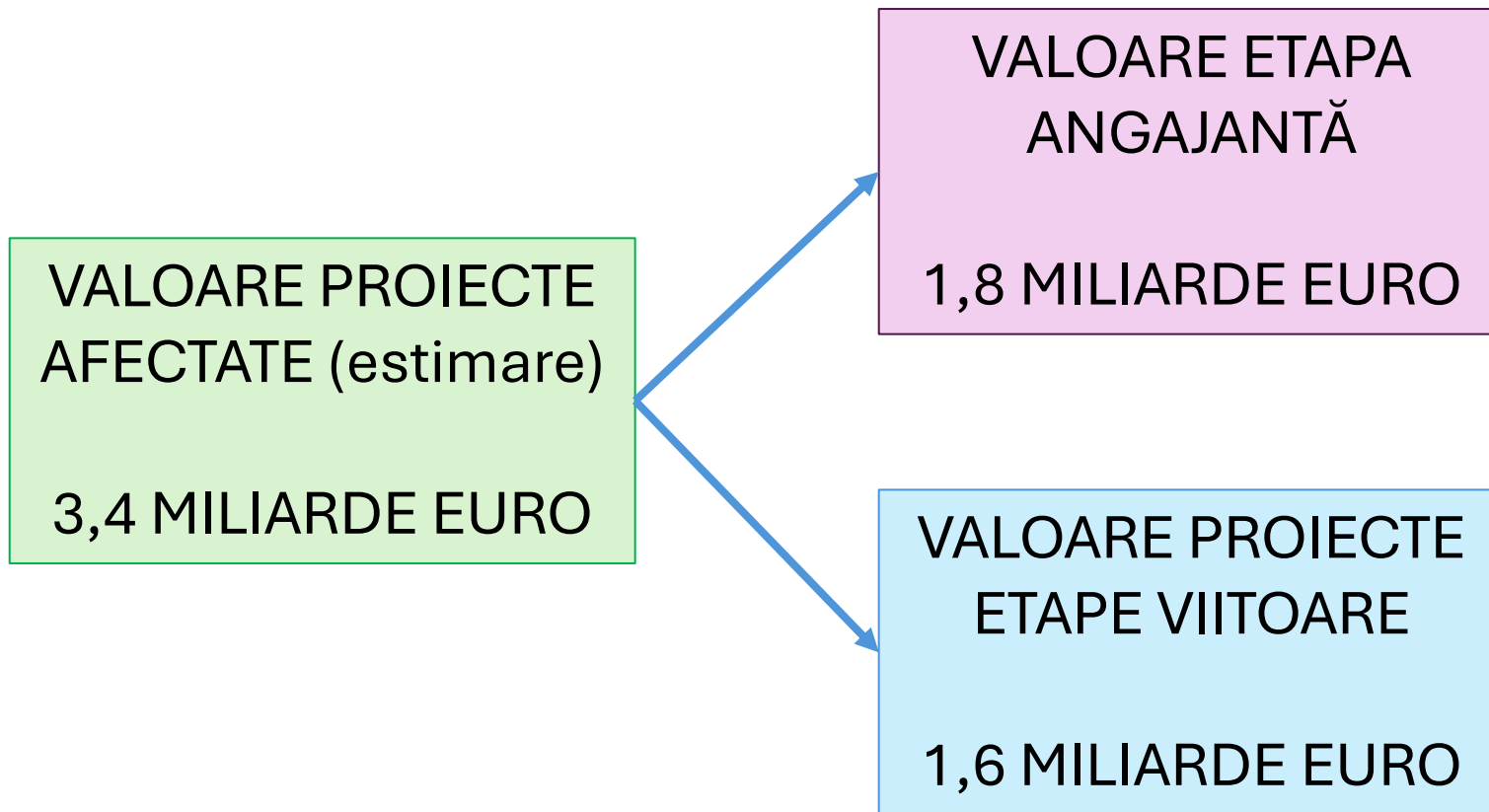


VALOARE MAXIMA ETAPA  
ANGAJANTĂ PROIECTE  
NEAPROBATE:

**150 MILIOANE EURO**

\* 2.3 mld euro alocare UE în PDD care reprezintă 2.88 mld euro, considerând alocarea de la bugetul de stat, bugetele local și co-finanțare operator.

# IMPACT ABORDARE CU “ETAPA ANGAJANTĂ”?



## CONCLUZII

Banii pentru etapa angajantă  
încă nu “există”...

Ce se va întâmpla peste 2-4  
ani cu proiectele  
“neangajante”?

De unde se vor finanța?

Cine va face actualizările  
necesare?

Cine va răspunde de  
conformare în cazul în care e  
etapa 2 nu se va întâmpla?

# POSSIBILE SOLUTII

Necesitatea asigurării unui Fond tampon (“Buffer fund”) pentru finanțarea temporară a plăților pentru investiții

**Scop:** să asigure fluxul de numerar pentru continuarea plăților către constructori pentru cazuri de stopări temporare a rambursărilor de la Comisia Europeană.

**Valoare:** 0,2-0,5 miliarde euro.

**De unde?** Contractat/ asigurat de Guvernul României, posibil prin contractarea unui credit.

Finanțare complementară pentru fondurile UE

**Scop:** să asigure finanțare complementară a deficitului de finanțare pentru proiectele în pregătire și în implementare.

**Valoare:** 2-3 miliarde euro.

**De unde?** Împrumut contractat de Guvernul României pentru o perioadă totală de 25-30 de ani.

# Sursele proprii ale operatorilor

## Operare

Eficiența și controlul costurilor implică îmbunătățirea reglementării economice.

Unul dintre scopuri, maximizarea resurselor proprii pentru investiții

Trei tipuri de investiții:

De mentținere

De conformare

De extindere

Analizarea opțiunilor de investiții, evaluarea eficienței acestora și prioritizarea, în coordonare cu ADI/ Autoritățile locale

Discutăm de un salt foarte important, de 3-5 ori față de nivelul obișnuit al investițiilor din sursele operatorilor

# Multumesc!

---

- SORIN CAIAN
- Mobile: +40 722 209 144
- Email: [sorin.caian@bdo.ro](mailto:sorin.caian@bdo.ro)
- [www.bdo.ro](http://www.bdo.ro)

